

NORRPHIL

Nummer 1/2021

Årgång 44

Medlemsblad för
Norrorts Frimärksförening

Specialnummer under Coronapandemin

Under tiden FHM's råd och regeringens riktlinjer gör det omöjligt för oss att träffas på vanliga fysiska möten kommer vi ge ut extranummer av Norrphil ungefär en gång i månaden. Håll till godo.

Har du något du vill bidra med är vi tacksamma.

Vill passa på att hemsidan fåt några nyheter – båda hittar du i tabellen till höger på hemsidans öppningsbild:

1. Aktuellt från föreningsverksamheten med lite Coronaspecial
2. Medlemssida med köp-/säljannonser

Att sälja på Tradera erfarenheter, tips och trix

Jag har, under mer än 10 år, sålt filatelistiska objekt och vykort på Tradera. Det är ganska enkelt att göra det men det kräver lite mer arbete än vad man tänker sig. Jag ska därför berätta hur jag gör samt ge lite tips och trix.

Att sälja på Tradera kräver att man har ett konto där (www.tradera.com). Det tar cirka 5 minuter att ordna till. Du måste skapa ett alias under vilket du uppträder som säljare (och köpare också, för den delen). Sedan är det bara att sätta igång.

Först av allt – det går inte att sälja utan bra bilder. Varje objekt måste scannas. Det gäller även samlingar och partier. Kom ihåg att du kan ha upp till 5 bilder i en annons utan att det kostar något extra. Har du en samling eller ett parti så skapa upp till 5 bra bilder. Jag monterar på visirblad innan jag scannar.

Gör en bra beskrivning av objektet. Lyft fram det som du vill att spekulanten ska lägga märke till. Det kan vara stämpel, centrering, fint skick på ett brev, något i bilden på ett vykort eller vad det nu kan vara. Kunden ska lockas titta på just ditt objekt.

Att sätta ett utgångspris är vanskligt. Sätter du för högt så avskräcker du potentiella köpare. Det finns dom som alltid sätter 1 kr som utgångspris och hoppas på att marknaden sätter rätt pris. Gör inte det. Jag sätter alltid minst 10 kr som utgångspris.

Man måste komma ihåg att Tradera tar en avgift om 10 %, dock alltid minst 3 kr för ett sålt objekt. Sätt ett rimligt, men lågt, utgångspris. Ibland kan det rusa iväg alldeles väldigt, särskilt om det är två spekulanter som absolut ska ha ett visst objekt. För en månad sedan hade jag ett förfilatelibrev stämplat i Tierp 1841. Satte 30 kr som utropspris. Två köpare slogs om brevet och det slutade på 1100 kr. Köparna kom från samma frimärksklubb visade det sig.

Sätt alltid 14 dagar som tid för auktionen. Och se till att auktionerna går ut gärna en söndag eftermiddag. Det brukar vara lönsamt. Om du får osålda objekt, lägg gärna in dom en gång till. Överraskande många objekt säljs vid en andra auktion.

När auktionerna avslutas så ska objekten skickas till köparna. Det är först nu som köpare och säljare får reda på varandras identitet. Utforma ett enkelt följebrev där du tackar för affären och för in eventuella betalningsanvisningar. Jag brukar skicka objekten omgående efter avslutad auktion, utan att invänta betalning. Mer än 80 % av alla köpare har betalt inom ett dygn. Swish är väldigt bra att ha. Om en köpare handlar för mer än 500 kr brukar jag ringa upp vederbörande för att fråga om försändelsen ska gå som Rek, för säkerhet skull. Detta är uppskattat.

Försök få tag i ett nominalparti med svenska frimärken att ha som frankering när du ska skicka ut sålt material. Att frankera för 12 kr och bara ha betalt cirka 4 kr för frimärkena är en icke försumbar bonus.

Lägg in en automatisk feed back på köpare som utlöses så snart vederbörande betalt sitt objekt. Det sparar en hel del jobb. Du kommer också att få feed back från köparen på dig som säljare. Var rädd om detta. Dålig feed back är aldrig bra.

Varje månad får du en faktura på försäljningsavgifter från Tradera. Den kommer som ett mail och kan betalas via Swish. Jätteenkelt. Men kom ihåg att inte lägga ut mer än 100 objekt per kalendermånad. Då slipper du avgifter för osålda objekt, vilket du annars åker på.

Så är det bara att sätta igång. Försök inte sälja rent skräp. Det går inte.

Lycka till
Mats Söderberg



Bra frimärkssidor på Internet

Här är några bra sidor för oss filatelister på Internet.

En sida jag ofta går till är <https://colnect.com/sv/stamps>. Där kan jag hitta hela världens frimärken! Startsidan ser ut så här:

Frimärksskatalog - 981 210 Frimärken

Katalogkod Sök efter katalogkoder **Bildsökning** Avancerad sökning

Länder	Utgåvor	Format	Tryckmetoder
Tandningar	Färger	Gummeringar	Årtal
Nominellt värde	Valutor	Tema	Kataloger
Nyligen uppdaterad	Nyligen tillagda	Importerera logg	

Samlar jag annat än frimärken finns det mycket att välja på:

Stamps	Casino Cards	Lapel Pins	Tea Bags
Coins	Chocolate Wrappers	Lego Sets	Tea Labels
Banknotes	Cigar Bands	Lottery Tickets	Tokens
Comics	Cigarette Packs	Medals and Decorations	Trading Card Games
Video Games	Die-Cast Models	Mini Cup Lids	Transportation Tickets
Sports Cards	Drink Labels	Paper Clips	
Less categories ^	Food Labels	Paper Napkins	
Admission Tickets	Fruit Stickers	Philatelic Products	
Aircraft Safety Cards	Functional Cards	Phonecards	
Bank Cards	Gift Cards	Pocket Calendars	
Beer Coasters	Holy Cards	Postcards	
Bookmarks	Hotel Key Cards	Stickers	
Bottle Caps	Kids Meal Toys	Sugar Packets	

Nästa sida jag använder parallellt med ovanstående är <https://www.stampworld.com/sv/>. Startsidan ser ut så här:



StampWorld

Den mest komplette frimærkskatalogen i verden...

Katalog

Min Profil

Sök Användare

Köp Frimärken

Sälj Frimärken

Om oss

Nyheter

Evenemang

Facebook

Forum

Klubbar

Organisationer

Försäljare

Auktioner

Posttjänster

Länkar

Video

Vanliga Frågor

Välkommen till StampWorld.com – den största frimærkskatalogen på nätet

Du är nu bara ett klick från en komplett världsomspännande frimærkskatalog. Här är alla funktioner vi erbjuder dig:

- Mer än 700'000 färgbilder
- Mer än 750'000 frimärken
- Registrera Din Egen Hemsida
- Köp och sälj frimärken
- Frimærksforum
- Skapa din egen samling
- Registrera ditt företag gratis
- Motivsamlingar
- Direktkontakt med samlare över hela världen
- Lista på frimærksklubbar och -affärer
- Registrera din förening gratis!
- Skapa din frimærksprofil
- Leta värde på frimärken
- Visa samling för vänner

Njut av din tid här!

Se introduktionsvideo >

Se katalog v

Registrera Dig Gratis >

GÅ TILL KATALOGEN >>>

För danska märken använder jag mig av <http://porsgaard-larsen.com>. Startsidan se ut så här:

Generelle funktioner

Lande Fællesudgaver Kataloger

Funktioner forbeholdt "danske" udgivelser

0,00 Pålydende Formater

Frimærkekatalog (statisk udgave)

Velkommen!

På disse sider præsenteres et privatejet, udviklet og driftet, frimærkekatalog med vægt på danske udgivelser, herunder specielt varianter og relateret information. Der er et væld af henvisninger mellem siderne og en hurtigt indgangsvinkel til at finde et bestemt mærke kan være at tage udgangspunkt i den pålydende værdi der kan vælges i menuen ovenfor. Da størrelsen på de danske frimærkeudgivelser indtil nu har været meget standardiseret er det også muligt at benytte "format", som indgang til at finde et frimærke - vælg funktionen: **Format** der også findes i menuen ovenfor.

PS: Både opbygningen og indhold af katalogets sider er under stadig udvikling.

Studiekredsen lukker

Mange tak til alle medlemmerne, der via bidrag har sørget for at der dagligt har været nyt at studere, men efter 15 år online har jeg besluttet at lukke databasen og de interaktive funktioner pr. 31 december 2020. Dette betyder at det herefter ikke længere bliver muligt at logge på, søge via tekst og "luppen", samt tilgå eventuelle mankoister (for de medlemmer der har benyttet denne funktionalitet) så vel som at registrere nye fund, eller kommentere på de bestående.


Materialet der er samlet vil dog fortsat være tilgængeligt på dette statiske søsterwebsted: <https://porsgaard-larsen.com/stamp/>.

Registreret: 2020-12-01 15:13

Aktuel status


Kataloget omfatter 28.575 frimærkesider fordelt på 8.371 grundmærker. Hertil kommer særskilte sider med opstillinger af udgivelser (3.880), fællesudgaver (124), serier (104), afsnit (105), lande. Endeligt er der registreret **18.235** varianter.

Bølgelinier




Med udgangspunkt i N. F. Olsens specialkatalog: **DANMARKS BOGTRYKTE BØLGELINIER** fra 1965 og den efterfølgende opdeling i 10 serier er hvert af de 41 grundmærkes pladesår og deres placeringer på plader beskrevet og illustreret i det omfang samlingsen tillader. Den ikke udsendte 27 øre der pryder specialkatalogets forsider bruges her som ikon for henvisning til disse beskrivelser.


Katalogets nyeste varianter




✓ [Gå til](#)




✓ [Gå til](#)



✓ [Gå til](#)



✓ [Gå til](#)



✓ [Gå til](#)

Variant Kendetegn "Flueplet" Tryktilfældighed Variation Omvendt overtryk Pladesår Fejlperforering Pressørfejl Trykudfald Abklatsch Lin

4

De har inte bara Danmark, men det är för detta jag använt deras sida.
Andra länder:



Har du några favoritsidor på Internet dela detta med oss andra!

Hans Magnusson

Bridge of the Americas

är en bro som korsar Panamakanalen vid dess mynning mot Stilla Havet. Bron är en fackverksbåge med inhängt mittspänn. Konstruktionen är sådan att de horisontella krafterna vid bågarnas nedre del tas upp i brodäcket och inte, som ofta, av grundläggningen.

Bron, som tidigare hette **Thatcher Ferry Bridge**, invigdes 1962 och var den första fasta förbindelsen över kanalen. Namnet Thatcher är efter en amerikansk kongressman som varit mycket engagerad i brons tillblivelse.


När Panama fick egen kontroll över kanalen år 1969 ändrade man namnet till **Bridge of the Americas**.

Trafiken över bron ökade snabbt och en andra fast förbindelse, **Centennial Bridge**, öppnade 2004. Centennial Bridge är en snedkabelbro.

Mellan åren 1904 och 1978 gavs frimärken ut med beteckningen Panama Canal Zone och senare Canal Zone. I samband med Thatcher brons invigning 1962 gav man ut ett minnesfrimärke som avbildade bron och landskapet omkring.

Märket trycktes i ark med bron i en silvrig färg. Genom misstag släpptes ett ark iväg utan att bron hade tryckts på märket. Man försökte då trycka en större upplaga av feltrycket med syfte att göra feltrycket mindre värt. Brofrimärket, utan bro, är idag trots det värderat till många tusentals dollar.

Staffan Lagergren



NORRORTS FRIMÄRKSFÖRENING

c/o Olof Tiger, Pinnmovägen 1, 187 50 Täby
Medlemsavgift 70 kronor/år. PlusGirokonto 9 41 09-6

Ordförande

Urban Jonsson, Adolf Lemmons väg 24, 187 76, Täby, tel: 070-376 19 44
E-post: urbanjonsson@telia.com

Vice ordförande, medlemsregister och nya medlemmar

Christer Samson, Porsvägen 210, 192 48 Sollentuna, tel: 073-576 03 10
E-post: christersamson@gmail.com

Sekreterare

Olof Tiger, Pinnmovägen 1, 187 50 Täby, tel: 076-040 02 95

Kassör och ansvarig för storauktioner

Lennart Lundh, Grindtorpsvägen 11, 183 32 Täby, tel: 073-654 69 87

Klubbmästare

Håkan Tiger, Enstavägen 47, 187 35 Täby, tel: 070-495 14 44
Bo **Jonsson**, Lövbrunnsvägen 13, 187 53 Täby, tel: 070-768 88 23

Värdering av inkomna samlingar

Jan-Ove Brandt, Ripstigen 1, 170 74 Solna, tel: 070-547 15 35

Ansvarig kvällsauktioner vid föreningsmöten

Lars-Ove Pehrsson, Högstigen 5, 183 56 Täby, tel: 070-626 92 05

Marknadsansvarig

Ivar Horst, Östra Banvägen 69B, 184 52 Österskär, tel: 070-540 21 61



NORRPHIL

Medlemstidning för Norrorts Frimärksförening

Redaktör: Hans Magnusson, Olsborgsvägen 8, 186 41 Vallentuna
Telefon: 073-394 55 66, e-post: hans.magnusson@hacma.se

Ansvarig utgivare: Urban Jonsson

Norrphil utkommer minst 2 gånger/år.
Under Coronapandemin kommer det komma ut extranummer!

Välkommen med bidrag till innehållet i tidningen.

Besök gärna vår hemsida: www.norrphil.se

Normal föreningslokal: Viggbysalen, Södervägen 30, Täby
Corona-lokal: Tibble gymnasiums matsal